

OGGETTO: Anno Scolastico 2020-21 e COVID-19
Materiali per la formazione e l'informazione alle famiglie – Raccomandazioni generali

Carissime famiglie,

stiamo lavorando in questi mesi estivi in vista della riapertura della nostra amata Scuola dell'Infanzia a Settembre. Dovremo, tuttavia, sottostare ai Protocolli di Sicurezza predisposti dal Comitato Tecnico Scientifico e dal Ministero dell'Istruzione, nonché alle indicazioni dell'Ufficio Scolastico Regionale.

Sebbene manchino ancora molte indicazioni chiare, soprattutto per la fascia 0-6 anni, stiamo cercando di organizzare tempi e spazi che soddisfino al meglio le esigenze di alunni, famiglie e scuola.

Con l'aiuto della FISM-Federazione Italiana Scuole Materne ed il nostro Comitato Aziendale Anticontagio di cui fanno parte anche i soggetti che ci affiancano nella gestione della sicurezza sul lavoro, stiamo predisponendo nuove regole e nuove abitudini che tutti dovremo acquisire e rispettare.

Certo non tutto potrà corrispondere pienamente ai bisogni di tutte le famiglie che sono vari e a volte in contrasto tra loro. Dovremo accettare forse qualche piccolo sacrificio, allo scopo di garantire ai nostri bimbi una scuola efficace e sicura.

Sarà indispensabile il vostro aiuto e collaborazione anche nei piccoli gesti.

È per questo che vi anticipiamo alcune fondamentali Raccomandazioni di carattere generale che chiunque dovrà rispettare per accedere al Plesso scolastico, in attesa di fornirvi il Patto di Corresponsabilità aggiornato all'emergenza Covid-19 che ciascuna Famiglia dovrà leggere e sottoscrivere prima dell'inizio dell'anno scolastico e a cui saranno allegate istruzioni più dettagliate (orari, percorsi, materiali, modalità operative...).

PRECONDIZIONE PER LA PRESENZA A SCUOLA:

- assenza di sintomatologia respiratoria o di temperatura corporea superiore a 37,5° C anche nei tre giorni precedenti;
- non essere stati in quarantena o isolamento domiciliare negli ultimi 14 giorni;
- non essere stati a contatto con persone positive, per quanto a propria conoscenza, negli ultimi 14 giorni

All'ingresso a scuola NON è necessaria la misurazione della temperatura corporea. Il genitore ha la responsabilità di misurare la temperatura del bambino a casa prima di portarlo a scuola¹.

Chiunque ha sintomatologia respiratoria o temperatura superiore a 37,5°C dovrà restare a casa.

Pertanto si rimanda alla responsabilità individuale rispetto allo stato di salute [...] dei minori affidati alla responsabilità genitoriale.

(estratto Piano Scuola 2020-21 Ministero dell'Istruzione)



¹ L'operatore del plesso può misurare la febbre qualora vi sia un dubbio palese sullo stato di salute di un bambino.

Raccomandazioni generali per l'accesso a scuola degli adulti accompagnatori

Requisito essenziale per tutti gli accompagnatori (anche quelli occasionali) dei bambini: rispetto delle **PRECONDIZIONI PER LA PRESENZA A SCUOLA** indicate in pagina precedente:

- non essere affetti da COVID-19 o sottoposti a periodo di quarantena obbligatoria da almeno 14 giorni
- non essere affetti da patologia febbrile con temperatura superiore a 37,5° C
- assenza di tosse insistente, difficoltà respiratoria, raffreddore, mal di gola, cefalea, forte astenia (stanchezza), diminuzione o perdita di olfatto/gusto, diarrea
- assenza di contatti stretti con persona affetta da COVID-19 nelle 48 ore precedenti la comparsa dei sintomi
- assenza di contatti stretti con una persona affetta da COVID-19 negli ultimi 14 giorni

Parole d'ordine: **DISTANZIAMENTO, MASCHERINE, IGIENE**

SI RICORDA DI MANTENERE LA DISTANZA DI SICUREZZA



Rispettare il distanziamento interpersonale minimo di 1 metro, evitando assembramenti sia all'aperto che al chiuso, rispettando i percorsi e gli orari che vi verranno forniti, accedendo al plesso solo n.1 persona per bambino.



Tutte le persone superiori ai 6 anni di età dovranno accedere al Plesso indossando obbligatoriamente una mascherina.

Questa potrà essere:

- mascherina di comunità (es. stoffa fatta in casa)
- mascherina chirurgica monouso
- facciale filtrante senza valvola



La mascherina dovrà essere mantenuta tutto il tempo di permanenza all'interno dei cancelli del Plesso e dovrà essere correttamente indossata

(vedasi pagina a seguire)



EMERGENZA CORONAVIRUS UTILIZZO MASCHERINE

BREVE GUIDA AL CORRETTO UTILIZZO

1. LAVARSI BENE LE MANI



PRIMA DI INDOSSARE LA MASCHERINA, LAVARSI LE MANI CON ACQUA E SAPONE O CON UNA SOLUZIONE ALCOLICA.

2. INDOSSARE LA MASCHERINA



TUTTE LE MASCHERINE VANNO BENE, **TRANNE QUELLE CON VALVOLA** CHE NON VANNO UTILIZZATE SE NON DA PARTE DEL PERSONALE SANITARIO

3. RIMUOVERE LA MASCHERINA



INDOSSARE E TOGLIERE LA MASCHERINA PRENDENDOLA DAI LACCI/ELASTICI. NEL TOGLIERLA, FARE ATTENZIONE A NON TOCCARE LA PARTE ESTERNA. MAI PER NESSUN MOTIVO TOCCARE LA MASCHERINA AL SUO INTERNO.

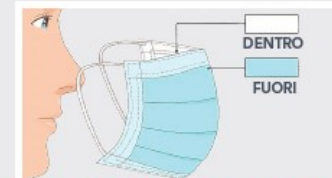
4. BUTTARE LA MASCHERINA



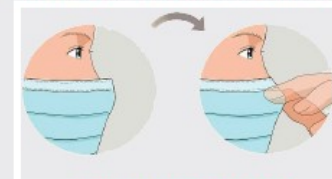
RIPORRE LA MASCHERINA IN UN SACCHETTO, CHIUDERLO E LAVARSI LE MANI. LE MASCHERINE MONOUSO VANNO ELIMINATE E NON RIUTILIZZATE, QUELLE LAVABILI VANNO LAVATE DOPO OGNI USO. IL SACCHETTO CON LE MASCHERINE USATE VA NELL'INDIFFERENZIATO.



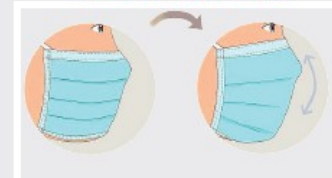
USARE SOLO MASCHERINE IN BUONO STATO



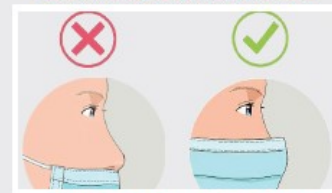
INDOSSARE LA MASCHERINA DAL LATO CORRETTO



STRINGERE IL FERRETTO SUL NASO



FISSARE LA MASCHERINA SOTTO IL MENTO



LA MASCHERINA DEVE COPRIRE IL NASO



Adottare ordinariamente i buoni comportamenti di igiene:



Durata dell'intera procedura: 20-30 secondi



Procedere all'igiene delle mani utilizzando i distributori di soluzione idroalcolica disposti nei punti triage e di accesso al Plesso

Vi invitiamo inoltre a guardare il seguente materiale informativo suggerito dall'Ufficio Scolastico Regionale:

RACCOMANDAZIONI GENERALI PER LE FAMIGLIE

Video

- "Le 10 'Nuove sane abitudini' per vivere in modo responsabile la fase post-emergenza" - Il **video** della campagna di comunicazione della Regione Emilia-Romagna https://www.youtube.com/watch?v=fU0Z_To0_X4&feature=youtu.be
- "Le raccomandazioni da seguire" - Il **video** del Ministero della Salute <https://www.youtube.com/watch?v=zNE3stwqeDY>

Brochure e materiali informativi

- "Le 10 'Nuove sane abitudini' per vivere in modo responsabile la fase post emergenza"(pdf, 5.6 MB) - La **locandina** della campagna di comunicazione della Regione Emilia-Romagna <https://salute.regione.emilia-romagna.it/campagne/nuove-sane-abitudini/regione-er-nuove-sane-abitudini-locandina.pdf/@download/file/Regione%20ER-%20Nuove%20Sane%20Abitudini%20-%20Locandina.pdf>
- "Le raccomandazioni da seguire" (pdf, 4.05 MB) - La **locandina** del Ministero della Salute http://www.salute.gov.it/imgs/C_17_opuscoliPoster_443_allegato.pdf

Tutorial e indicazioni specifiche

- "Preveni le infezioni con la corretta igiene delle mani" (pdf, 1.93 MB) – La **brochure** del Ministero della Salute http://www.salute.gov.it/imgs/C_17_opuscoliPoster_340_allegato.pdf
- "Come indossare la mascherina" - Il **video** dell'Ospedale Pediatrico Bambino Gesù <https://www.youtube.com/watch?v=vdJQqF-KTxk>
- "Come utilizzare i guanti" - Il **video** dell'Istituto Superiore di Sanità <https://www.youtube.com/watch?v=4wRH251HqZc>
- "Come cambiare l'aria dei locali?" - Il **video** dell'Istituto Superiore di Sanità https://www.youtube.com/watch?v=q_07JcMEAos
- "Come pulire e disinfettare" - Il **video** dell'Istituto Superiore Sanità <https://www.youtube.com/watch?v=8731rZavxQQ&feature=youtu.be>

RACCOMANDAZIONI PER GLI STUDENTI BAMBINI

- "Leo e Giulia, un cartoon ideato dall'ospedale San Raffaele per spiegare il Covid-19 ai bambini" https://www.youtube.com/watch?v=llP8H1bLaQw&disable_polymer=true
- "Come lavarsi le mani" <https://www.youtube.com/watch?v=sxaZx8i8VJs>
- "Coronavirus, come spiegare il distanziamento sociale ai bambini" <https://www.youtube.com/watch?v=O3kMICKzvK8>